

## البوابة الإلكترونية

### ( شرح صفحة معلم )

**اولاً : جدول الحصص :** عند الدخول الي جدول الحصص والضغط علي اضافة معلم للحصة تظهر نافذة جديدة يتم اختيار الصف والمادة والفصل ثم نضغط حفظ .

اليوم	الدرس الاول	الدرس الثاني	الدرس الثالث	الدرس الرابع	الدرس الخامس	الدرس السادس
الاحد	إضافة المدرس للجدول	الابتدائية-الأول-أ حاسب الي	إضافة المدرس للجدول	إضافة المدرس للجدول	إضافة المدرس للجدول	إضافة المدرس للجدول
الاثنين	إضافة المدرس للجدول	إضافة المدرس للجدول	إضافة المدرس للجدول	الابتدائية-الأول-ب حاسب الي	إضافة المدرس للجدول	إضافة المدرس للجدول
الثلاثاء	إضافة المدرس للجدول	إضافة المدرس للجدول	إضافة المدرس للجدول	إضافة المدرس للجدول	الابتدائية-الأول-ج حاسب الي	إضافة المدرس للجدول
الاربعاء	إضافة المدرس للجدول	إضافة المدرس للجدول	إضافة المدرس للجدول	إضافة المدرس للجدول	إضافة المدرس للجدول	الابتدائية-الثاني-أ حاسب الي

الصف:   
المادة:   
الفصل:   
ب    
د    
ع    
ح    
ج    
هـ    
١/٢٣    
٢/٣    
٤/٣    
٥/٣    
٦/٣    
٧/٣    
٨/٣    
٩/٣    
١٠/٣    
١١/٣    
١٢/٣    
حفظ

**ثانياً : خطة الاسبوع :** عند الدخول الي خطة الاسبوع نقوم باختيار الاسبوع والفصل الدراسي فيظهر لنا خطة الاسبوع ثم نقوم بوضع الخطة لكل درس مثال / شرح مكونات الحاسب الالي او مراجعة او تدريب او اختبار ثم نضغط حفظ .

محمد مصطفى ابراهيم حسن

omareah.com/index.php/emp/class\_table/plan\_week\_emp

### خطه الاسبوع

الاسبوع: الاسبوع الاول | الفصل الدراسي: الفصل الدراسي الاول

اليوم	الدرس الاول	الدرس الثاني	الدرس الثالث	الدرس الرابع	الدرس الخامس	الدرس السادس	الدرس السابع
الاحد	...	الابتدائية-الاول-أ حاسب الي مكونات الحاسب	...	...	...	...	...
الاثنين	...	...	الابتدائية-الاول-ب حاسب الي مكونات الحاسب	...	...	...	...
الثلاثاء	...	...	...	الابتدائية-الاول-ج حاسب الي مراجعة مكونات الحاسب	...	...	...
الاربعاء	...	الابتدائية-الثاني-أ حاسب الي	...	...	...	...	...

جميع الحقوق محفوظة لشركة سوفت راي

**ثالثاً : تقييمات الطلاب :** يساعد المعلم علي تقييم الطلاب في سهولة ويسر حيث يستطيع المعلم اختيار الفصل والمادة والحصّة والتاريخ ،ومن ثم يظهر له الطلاب المقيدون بالفصل ويستطيع عمل حضور وغياب وتسجل الايجابيات والملاحظات علي كل طالب علي حدة .

محمد مصطفى ابراهيم حسن

omareah.com/index.php/emp/students\_evaluation

### تقييمات الطلاب

الفصل: حاسب الم | المادة: الابتدائية - الاول - أ | التاريخ: الدرس الاول

#	اسم الطالب	غياب	مشاركات	درجة الإختبار = 20	الإيجابيات	الملاحظات
1	محمد ابراهيم ماطي السعير	<input checked="" type="checkbox"/>			أكثر الإجابات	أكثر الملاحظات
2	تركي احمد حمد المنصور	<input type="checkbox"/>			أكثر الإجابات أكثر الإيجابيات نشيط متعاون قام بحل الواجب متذكر صانع	أكثر الملاحظات

جميع الحقوق محفوظة لشركة سوفت راي

**رابعاً : صندوق البريد :** يساعد المعلم علي التواصل مع الادارة والطلاب واولياء الامور ومتابعة البريد الصادر والوارد وما تم الرد عليه وما تم الاطلاع عليه .

عرض	التاريخ	قرأت او لا	الرسالة	المرسل
عرض	09:46:04 2015-09-30	قرأت	الرسائل الواردة ومتابعة الرد عليها	admin
عرض	09:45:07 2015-09-30	قرأت	الرسائل المرسله ومتابعة الرد عليها	admin
عرض	17:41:30 2015-09-10	لم تقرأ بعد	بداية الدراسة برواد الحضارة	admin
عرض	18:10:07 2015-09-09	قرأت	ترحيب	admin
عرض	17:53:24 2015-09-09	لم تقرأ بعد	لقاء مع الاستاذ خالد الشريف	admin
عرض			تنبيه	admin
عرض			افتتاح النوايا الالكترونيا بسوها	admin

**خامساً : تحضير الدروس :** يساعد المعلم علي تحضير الدروس الجديدة للمواد والمراحل والصفوف والفصول المختلفة كما يساعد علي مراجعة الدروس السابقة والتعديل عليها والاطلاع علي تقرير بالدروس التي تم تحضيرها.

المادة: -

الإستراتيجية:

الوسائل: إضافة رسالة

التمهيد:

التقويم:

الواجبات والتأهيلات:

روابط اليوتيوب:

المرفقات: اختر ملف

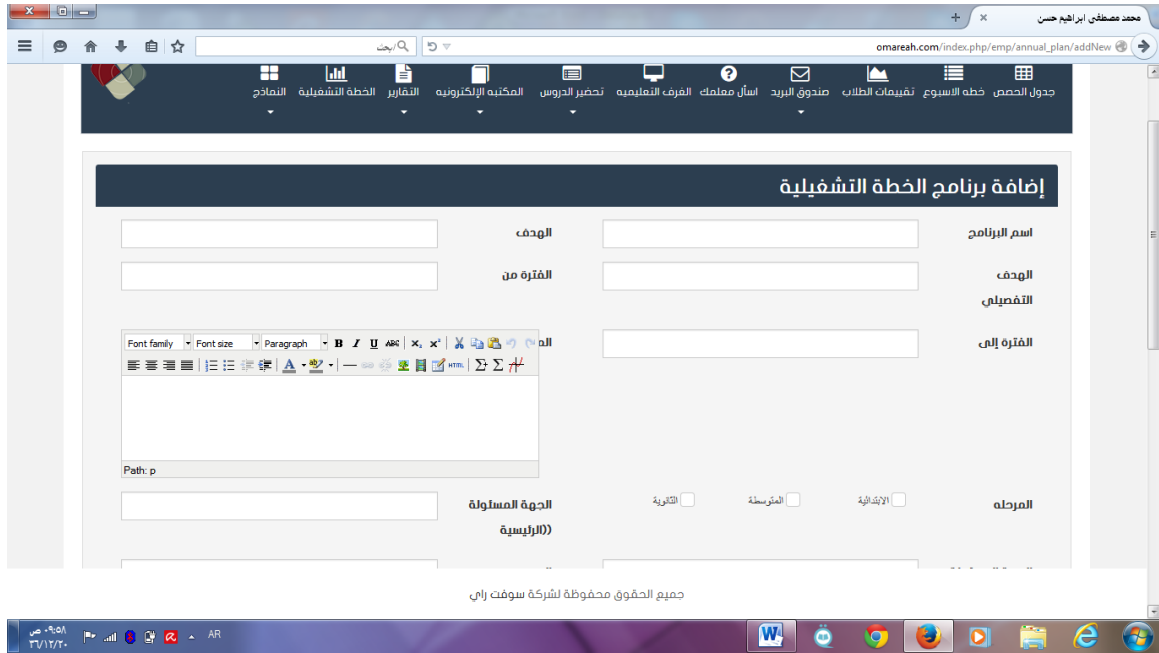
**سادساً : المكتبة الإلكترونية :** يساعد المعلم علي رفع ملفات مقروءة او مسموعة او مرئية للمواد المنهجية وغيرها مما يتيح للطالب استدعاء هذه الملفات بعد ذلك بطريقة سهلة .

#	اسم الملف	نوع الملف	رابط التحميل	عدد مرات التحميل	التاريخ	تعديل	حذف
1	مكونات الحاسوب	مرئي	<a href="#">رابط التحميل</a>	2	12:04:58 2015-09-10	<a href="#">تعديل</a>	<a href="#">حذف</a>
2	سنة أولى كمبيوتر - شرح مكونات الكمبيوتر	مقروء	<a href="#">رابط التحميل</a>	5	12:08:58 2015-09-10	<a href="#">تعديل</a>	<a href="#">حذف</a>
3	مكونات الكمبيوتر	مرئي	<a href="#">رابط التحميل</a>	0	10:22:19 2015-09-30	<a href="#">تعديل</a>	<a href="#">حذف</a>

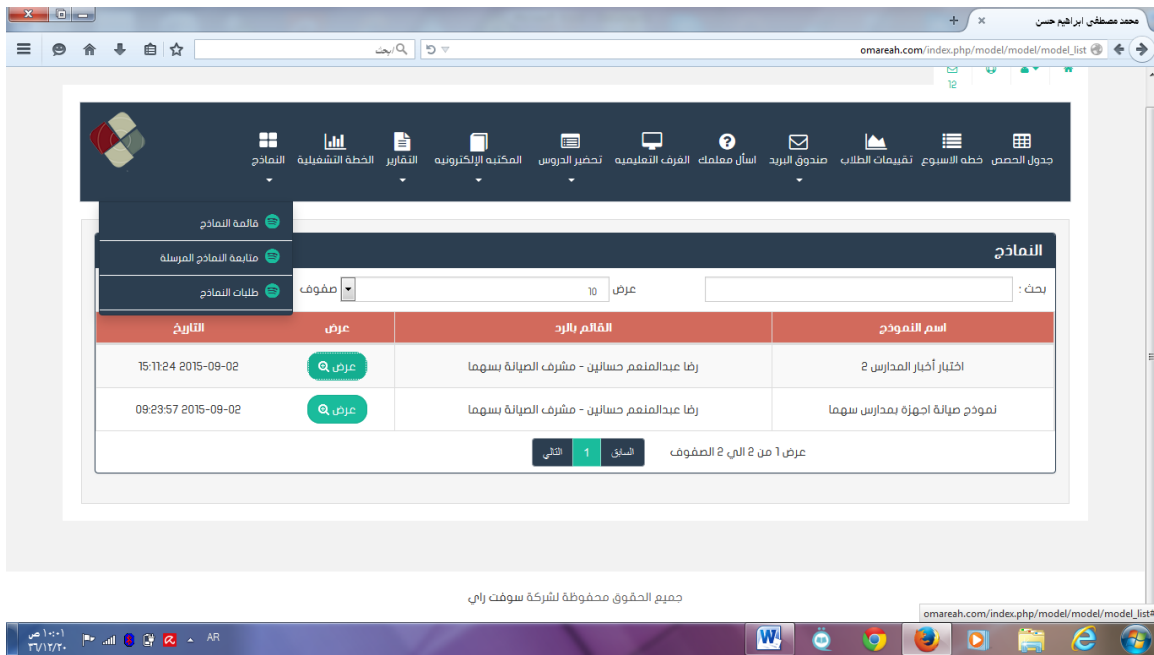
**سابعاً : التقارير :** تساعد المعلم علي معرفة التقييمات الخاصة به وبالطلاب .

#	اسم الطالب	المادة / الصف الدراسي	التاريخ	عدد التقييمات
1	محمد ابراهيم صاطي السعير	حاسب الي / الأول - الابتدائية	1436-11-22	1
2	تركى احمد حمد المنصور	حاسب الي / الأول - الابتدائية	1436-11-22	1

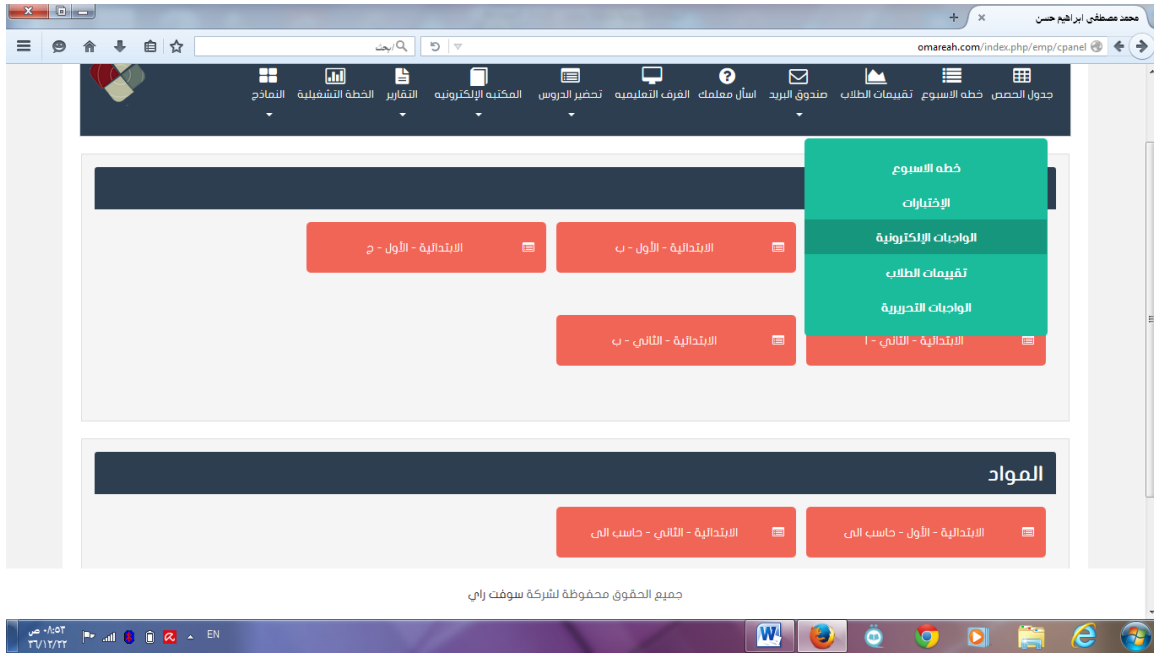
**ثامناً : الخطة التشغيلية :** تساعد المعلم علي وضع الخطط التشغيلية المختلفة ومتابعة القديم منها وما تحقق ومالم يتحقق منها .



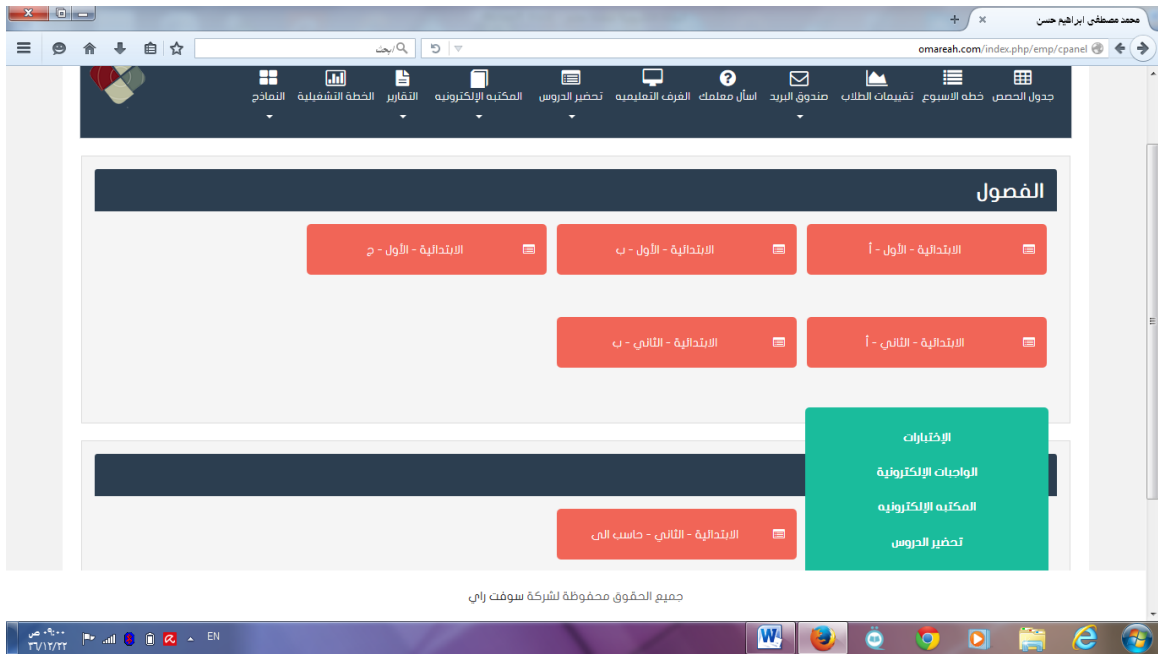
**تاسعاً: النماذج:** تساعد المعلم علي التواصل مع الادارة باختيار النموذج المطلوب من قائمة النماذج او متابعة النماذج التي تم تقديمها لمعرفة حالتها من حيث القبول والرفض .



**تاسعاً: الفصول:** اذا عدنا الي الصفحة الرئيسية نجد الفصول التي يقوم المدرس بواجبه فيها وبالضغط عليها نتمكن من وضع التقييم لكل طلاب فصل والاطلاع علي الخطة الاسبوعية ووضع الاختبارات والواجبات الإلكترونية والتحريرية .



**عاشراً: المواد :** تساعد المعلم علي وضع الاختبارات والواجبات الإلكترونية وتحضير الدروس لكل مادة لكل صف بالإضافة الي عمل المكتبة الإلكترونية .



**(والله ولي التوفيق)**